

KREATIVE VIELFALT



Warum sollten Sie sich für eine HEFRO-Haustür entscheiden?

HEFRO-Haustüren sind individuelle, handwerklich massiv gefertigte, hochwertige Haustüren, die Ihren Bedürfnissen, Ihrem persönlichen Geschmack und Ihren Ansprüchen gerecht werden.



- Wetterfest verleimte Hölzer und Platten
Massiver Mehrschichtaufbau
Innenliegender Stahlrahmen
Massivholz-Umleimer



- Gläser nach Wahl
Bleiglasfüllungen
Farbige Gläser
Milchgläser
Gemusterte Gläser



- Vielfältige Formen
Runde, ovale, vieleckige Elemente
Anpassung der Türform an Ihre Bauvorgabe



- Vielfältige Holzfarben
Vollfarbige Türen
Mehrfarbige Türen

JUNG

Junge Häuser brauchen junge Türen.

Ob schlicht, geradlinig oder verspielt - wir haben für jeden Geschmack und jedes Haus die passende junge Tür. Natürlich bauen wir auch Ihre Tür nach Ihren Vorgaben.



- 1 Aktion 04060**
Rotholz, Ral 5014
Glas: Satinato weiß
Beschläge: Edelstahl
- 2 Kamen 88311**
Rotholz, Ral 1033 und 5014
Glas: Designglas 88311
Beschläge und Ziergitter: Edelstahl
- 3 Cottbus 87101**
Rotholz, Ral 7016
Glas: mattiert mit Edelstahlstegen
Beschläge: Edelstahl
- 4 Schwerin 88616**
Rotholz, Ral 9016
Glas: Satinato weiß
Beschläge: Griffstange mit Segmentbogen in Edelstahl
Kunststein im Sockel und Griffbereich



1



2



3

Unsere Wurzeln...

... liegen in unserer handwerklichen Erfahrung.

Darum begleiten unsere Qualitätszusagen jeden Entwurf bis zur entgeltlichen Realisierung! Ihre Vorstellungen und Entwürfe für Ihre ganz individuelle Tür stellen für uns eine interessante Herausforderung dar. So beweisen wir Ihnen beispiellose Flexibilität in allen Verwirklichungen Ihrer Pläne.

Sonderanfertigungen wie der originalgetreue Nachbau historischer Objekte im Denkmalschutz sind eine Spezialität unseres Hauses und ein bedeutendes Merkmal unserer Flexibilität.

Ständige Änderungen und Verbesserungen, verbunden mit dem Wunsch der termingenauen Lieferung, fließen permanent in die Fertigung mit ein.

So wird aus Ihrem Wunschtraum Realität, auch wenn Sie mal ganz andere Ideen umsetzen wollen als vielleicht ursprünglich geplant.

Sie sollen wissen:


„Geht nicht“ - diesen Ausdruck kennen wir nicht.

INDIVIDUELL

Individuelle Türen sind unsere Spezialität.

Jeder Baustil erfordert die passende Haustür. Wir helfen Ihnen, Ihre passende Haustür zu finden und stellen diese bedarfsgerecht her. Natürlich in den Farben, die zu Ihrem Haus passen und mit den Details, die Sie sich wünschen.

Bei Bedarf setzen wir Denkmalschutzvorgaben detailgenau um.



4



5

- 1 Modell nach Kundenwunsch**
Rotholz, Ral 9016
Glas: Gotik
Beschläge: Edelstahl
- 2 Modell nach Kundenwunsch**
Holzart: Eiche 50101
Glas: Altdeutsch weiß
Beschläge: Sicherheitsgarnitur in Bronze
- 3 Kassel als Stichbogentür mit Vorsatzsprossen**
Holzart: Eiche 50101
Glas: Gotik hell
Beschläge: Sicherheitsgarnitur in Messing
- 4 Modell nach Kundenwunsch**
Rotholz, Ral 7045 mit Absetzungen in Ral 3013
Glas: Gotik weiß
Beschläge: Edelstahl
Briefkasten für Mehrfamilienhaus
- 5 Luzern 14226**
Rotholz, Ral 6026
Glas: Float
Beschläge: Sonderbeschläge



1



2

Farben- und Formenvielfalt

Nahezu jeder Farbwunsch findet bei uns Gehör. Ebenso sind trotz der bereits angebotenen Vielfalt an Modellen alle Kundenwünsche nach Zeichnung oder Skizze willkommen.

Gerne fertigen wir Ihr Unikat für Sie an.

Sie erhalten in allen Fällen nach Auftragserteilung eine genau vermaßte CAD-Skizze Ihrer Tür mit allen relevanten Angaben.

Die in diesem Katalog abgebildeten Modelle sind in den verschiedensten Holzarten gefertigt und stellen einen Querschnitt unseres Angebotes für Sie dar.

Wählen Sie Ihre bevorzugte Holzart aus unserem Angebot aus. Wir werden Ihre Tür aus diesem Holz in einem besonders hohen Qualitätsstandard fertigen.



Mit weniger Qualität sollten Sie sich nicht zufrieden geben.

EXKLUSIV

Exklusive Türen fertigen wir nach Ihren Wünschen.

Sie wünschen sich eine besondere Tür, die sich von den gängigen Modellen deutlich abhebt? Kein Problem.

Wir stellen diese nach Ihren Vorgaben und Wünschen her, ohne dass Sie auf unsere hohen Sicherheits- und Qualitätsstandards verzichten müssen.



- 1 Luzern 12234**
Rotholz, Ral 9016
Glas: Satinato weiß
Beschläge: Edelstahl
- 2 Leipzig 17111**
Rotholz, Ral 6009 abgesetzt mit Ral 3003
Glas: Float
Beschläge: Edelstahl
- 3 Kassel 13111**
Rotholz, Ral 9016
Glas: Float
Beschläge: Messing
- 4 Alsfeld 14112**
Rotholz, Ral 6000 mit Aufdoppelung RAL 3000
Glas: Eisblume mit Facettenschliff
Beschläge: Edelstahl
- 5 Modell nach Kundenwunsch**
Rotholz, Ral 5014 abgesetzt mit Ral 9016
Glas: Float
Beschläge: Edelstahl



1



2



3

Bei HEFRO hat Innovation Tradition

Qualität ist nicht die Verkettung glücklicher Umstände, sondern das Ergebnis zielgerichteten Handelns.

Dank einer langen und erfolgreichen Tradition kann bei HEFRO auf ein großes Potential an Erfahrung und Know-how über Material, Verarbeitung und Anwendung zurückgegriffen werden.

Die konsequente und stetige Spezialisierung auf eine Reihe von Modellen machen HEFRO-Haustüren heute zu dem, was sie sind - die perfekte Verbindung eines natürlichen Rohstoffes mit menschlichem Wissen und modernster Technik.

Fragen Sie uns nach dem CE-Zeichen.

Wir bieten: - Einbruchsicherheit
- Schlagregendichtheit
- Wärmeschutz

KLASSISCH

Unsere klassischen Holzhaustüren sind Ihre Favoriten.

Sie mögen es auch solide und zeitlos? Dann sind unsere klassischen Holzhaustüren genau das Richtige für Sie. Wählen Sie aus einem riesigen Angebot an Hölzern, Farben, Formen und Beschlägen Ihren Klassiker aus.



4



5



6

- 1 Leipzig 17111**
 Rotholz, Ral 5024 mit Kassetten in Ral 5015 und weißen Applikationen in Ral 9016
 Glas: Gotik; Beschläge: Bronze
- 2 Venedig 11232**
 Rotholz, Ral 9016
 Glas: Designglas mit Schmelzglasapplikationen
 Beschläge und Zierstäbe: Edelstahl
- 3 Mailand 18913**
 Rotholz, Ral 9016
 Glas: Designglas mit Schmelzglasapplikationen
 Beschläge: Edelstahl
- 4 Mailand 18913**
 Holzart: Rotholz 50116
 Glas: Designglas mit Schmelzglasapplikationen
 Beschläge: Sonderbeschläge
- 5 Luzern 11233**
 Holzart: Eiche 50104
 Glas: Chinchilla bronze; Beschläge: Bronze
- 6 Hameln 12833**
 Holzart: Rotholz 50115, Applikationen in Edelstahl
 Glas: Uadi weiß; Beschläge: Edelstahl

HEFRO-Berater

Wir bieten Ihnen eine umfangreiche Auswahl an Holzhaustüren mit und ohne Seitenteil von klassisch bis modern an.

Ihr HEFRO-Berater wird Ihnen alle Fragen gerne beantworten.



1



2



3



4



5



6



7



8

1 Luzern 11233

Holzart: Rotholz 50114; Glas: Gotik; Beschläge: Bronze

2 Modell nach Kundenwunsch

Holzart: Eiche 50101; Glas: Gotik Bleiverglasung
Beschläge: Bronze

3 Modell nach Kundenwunsch

Holzart: Rotholz 50114; Glas: Gotik bronze
Beschläge: Edelstahl

4 Giessen 15433

Rotholz, Ral 9016; Glas: Gotik; Beschläge: Bronze

5 Schwerin 88616

Holzart: Lärche 50121; Glas: Pave weiß
Beschläge: Edelstahl

6 Modell nach Kundenwunsch

Rotholz, Ral 5014 abgesetzt mit Ral 9016
Glas: mattiert mit klarem Rand; Beschläge: Edelstahl

7 Modell nach Kundenwunsch

Holzart: Rotholz 50112; Glas: Float; Beschläge: Bronze

8 Rostock 12106

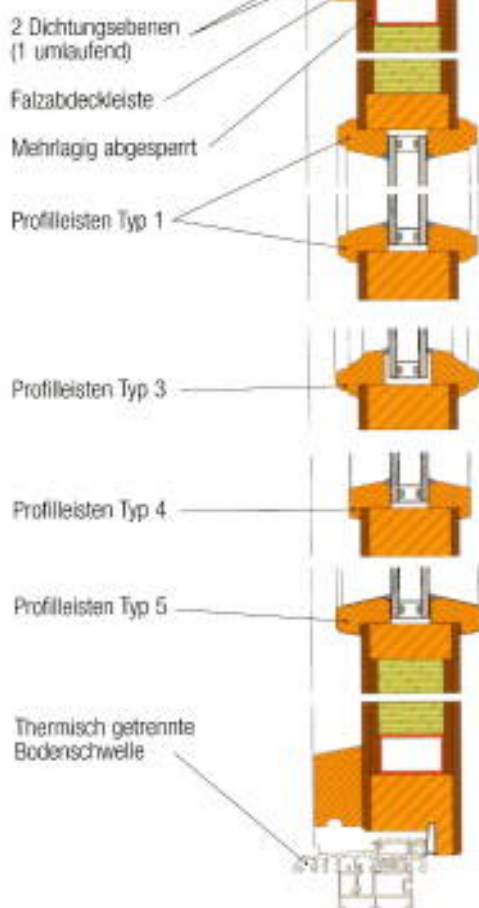
Holzart: Rotholz 50116; Glas: Barock; Beschläge: nach Kundenwunsch

Detailzeichnungen von HEFRO-Haustüren

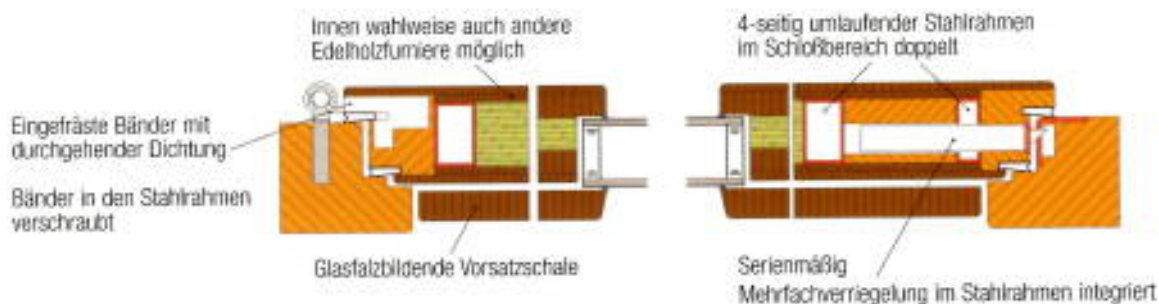
Beispiele von Entwurfszeichnungen individueller Haustüren



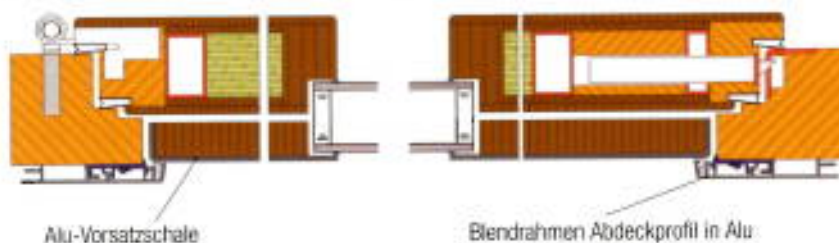
Höhenschnitt durch eine Tür mit Profileleisten und verschiedenen Leistentypen

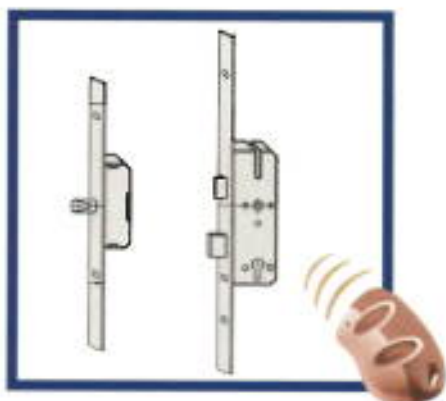


Querschnitt durch eine Tür mit glasfalzbildender Vorsatzschale



Querschnitt durch eine Holz-Alu-Tür mit glasfalzbildender Alu-Vorsatzschale





- Hefro-Holzhaustüren werden mit Sicherheitsschlössern der neuesten Generation ausgestattet. Das bedeutet, dass jede Tür serienmäßig mit einer 3-Punkt-Verriegelung angeboten wird. Eine höhere Sicherheit bieten 5-Punkt-Verriegelungen. Sollten Ihre Anforderungen an die Sicherheit Ihrer Tür anspruchsvoller sein, beraten wir Sie gern. Auch motorisch selbst schließende und per Fernbedienung steuerbare Schlösser lassen sich unsichtbar in unsere Türkonstruktionen integrieren.



Türöffnungssperre



Bandseitensicherung

Besondere Details

Neben der großen Modellauswahl gibt es eine Fülle an zusätzlichen Details, wie zum Beispiel beleuchtete Verglasungen oder beidseitig flächenbündige Türblätter und Blendrahmen in einer Gesamtstärke von 84 mm mit flächenbündig eingelassener Sicherheitsrosette.



Wie werden HEFRO-Haustüren gebaut?

Mit dem Kauf einer HEFRO-Haustür kommen Sie in den Besitz einer hochwertigen, den neuesten Entwicklungen angepassten und handwerklich gefertigten Holzhaustür.

Wir verarbeiten Qualität bis ins Detail:



- Hochwertige und wetterfest verleimte Hölzer sind die Basis unserer Haustüren.

Modernste Maschinen gewährleisten Genauigkeit bei der Verarbeitung und exakte, stabile Passung der Holzprofile und Werkstoffe.



- Jede unserer Türen wird grundsätzlich im Mehrschichtaufbau mit einem integrierten Stahlrahmen gefertigt.

Die entscheidenden Vorteile einer Stahlarmierung im Türkern zeigen sich an zwei wesentlichen Punkten:
Das Türblatt wird auch bei Temperaturschwankungen gegen Verzug stabilisiert. Mit dem Stahlrahmen werden Schloßtasche und Bänder ausbruchhemmend verbunden.



- Bodenanschlüsse sind erhältlich als:

- Absenkbare-Bodendichtung
- Bodenabschluß Alt- und Neubauschwelle (siehe Bild)
- Bodenabschluß-Altbauprofilrohr
- Sonderanfertigungen nach Ihren Vorlagen und Wünschen



- Türbeschläge und Zylinder

Die Türbeschläge sind ein wichtiger Sicherheitsaspekt. Das Beschlagaußenschild wird von innen 3-fach durch ein Gegenlager verschraubt. Der Zylinder wird mit einem Kernschutz abgedeckt. Der Zylinder selbst hat einen Aufbohrschutz aus gehärteten Stahlstiften mit Gefahrenfunktion und 5 Schlüsseln.

Wir über uns



Die HEFRO Haustürenfabrikation wurde 1877 im oberhessischen Frohnhausen gegründet und blickt damit auf eine lange Tradition feinen handwerklichen Könnens zurück.

Seit Anfang der 70er Jahre fertigt HEFRO ausschließlich Holzhaustüren in einer besonderen Bauweise mit Stahlkern. Dieser Stahlkern in Verbindung mit der Schichtbauweise garantiert ein hohes Stehvermögen und eine große Stabilität gegen Verzug. Zudem gewährleistet diese Bauweise eine von Grund auf hohe Einbruchhemmung.

Wir fertigen für Sie Holzhaustüren in vielen Holzarten, und das für über 120 Modelle.

Verschiedene Rotholzarten aus forstwirtschaftlichem Anbau, heimische Nadelholzarten wie Kiefer, Fichte und Lärche sowie Eiche finden in der Fertigung Anwendung.

Moderne Fertigungsabläufe bestimmen heute unsere Produktion, um Ihnen bestmögliche Qualität sichern zu können.

Ihr HEFRO-Partner